



Mi Smart Band 5

Σύντομες Οδηγίες Χρήσης & Εγγύηση Ορθής Λειτουργίας

Διάθεση και Υποστήριξη

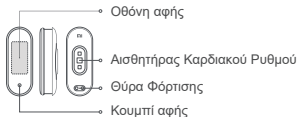
Info Quest
TECHNOLOGIES

Info Quest Technologies M.A.E.B.E.

Αλ. Πάντου 25, 176 71 Καλλιθέα, Αθήνα, Τηλ. 211 999 4000

www.infoquest.gr, www.xiaomi-greece.gr

Επισκόπηση προϊόντος



α Αισθητήρας Φυσικής Κατάστασης



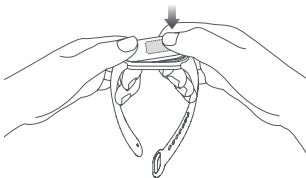
β Βραχιόλι



γ Καλώδιο Φόρτισης

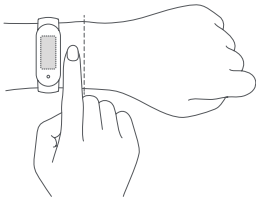
Εγκατάσταση

1. Εισάγετε το ένα άκρο του αισθητήρα φυσικής κατάστασης μέσα στη σχισμή στο μπροστινό μέρος στο βραχιόλι.
2. Πιέστε κάτω το άλλο άκρο με τον αντίχειρά σας για να σπρώξετε εντελώς τον αισθητήρα φυσικής κατάστασης μέσα στη σχισμή.



Πώς να το φορέσετε

1. Σφίξτε το βραχιόλι άνετα γύρω από τον καρπό σας, περίπου ένα δάχτυλο μακριά από το οστό του καρπού.



2. Για να επιτύχετε τη βέλτιστη απόδοση του αισθητήρα καρδιακού ρυθμού, βεβαιωθείτε ότι η πίσω πλευρά του έρχεται σε επαφή με το δέρμα σας. Όταν φοράτε το βραχιόλι σας, μην το κρατάτε ούτε πολύ σφιχτό ούτε πολύ χαλαρό, αλλά αφήστε λίγο χώρο για να μπορεί το δέρμα να αναπνεύσει. Σφίξτε το βραχιόλι πριν αρχίσετε να ασκείτε και χαλαρώστε το κατάλληλα μετά.



Πολύ χαλαρό

Εάν το βραχιόλι μπορεί εύκολα να μετακινηθεί πάνω και κάτω στον καρπό ή ο αισθητήρας καρδιακού ρυθμού δε μπορεί να συλλέξει τα δεδομένα, δοκιμάστε να σφίξετε το βραχιόλι.



Σωστά τοποθετημένο

Το βραχιόλι μπορεί να χωρέσει άνετα στον καρπό.

Σύνδεση

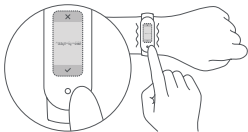
1. Σκανάρετε τον κώδικα QR για να κάνετε λήψη και εγκατάσταση της τελευταίας έκδοσης της εφαρμογής Mi Fit ή αναζητήστε τη στο Google Play, στο App Store ή σε άλλα καταστήματα εφαρμογών τρίτων.



Mi Fit app QR code
(Android 5.0 & iOS 10.0 or above)

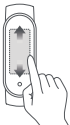
2. Συνδεθείτε στον λογαριασμό σας Mi στην εφαρμογή Mi Fit και ακολουθήστε τις οδηγίες για σύνδεση και σύζευξη του βραχιολιού με το τηλέφωνό σας. Μόλις το βραχιόλι δονείται και εμφανίζεται ένα αίτημα σύζευξης στην οθόνη του, πατήστε το κουμπί αφής για να ολοκληρώσετε τη σύζευξη με το τηλέφωνό σας.

Σημείωση: Βεβαιωθείτε πως η σύνδεση Bluetooth είναι ενεργοποιημένη στο κινητό τηλέφωνό σας. Κατά τη διάρκεια της σύζευξης, κρατήστε το βραχιόλι Mi κοντά στο κινητό τηλέφωνό σας.

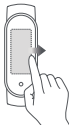


Χρήση

Μετά την επιτυχή σύζευξη με τη συσκευή σας, το βραχιόλι θα αρχίσει να παρακολουθεί και να αναλύει τις καθημερινές σας δραστηριότητες και συνήθειες ύπνου. Αγγίξτε το κουμπί για να φωτίσετε την οθόνη. Σύρετε προς τα πάνω ή προς τα κάτω για να δείτε διάφορες λειτουργίες, όπως δεδομένα άσκησης και μετρήσεις καρδιακού ρυθμού. Σύρετε προς τα δεξιά για να επιστρέψετε στην προηγούμενη σελίδα.



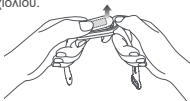
Σύρετε πάνω / κάτω για να επιλέξετε ανάμεσα σε διαφορετικές λειτουργίες.



Σύρετε προς τα δεξιά για να επιστρέψετε στην προηγούμενη σελίδα.

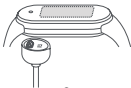
Αποσυναρμολόγηση

Αφαιρέστε το βραχιόλι από τον καρπό σας, κρατήστε πατημένο το κάθε άκρο και τραβήξτε το βραχιόλι μέχρι να δείτε ένα μικρό κενό ανάμεσα στον αισθητήρα φυσικής κατάστασης και το βραχιόλι. Χρησιμοποιήστε το δάκτυλό σας για να βγάλετε τον αισθητήρα φυσικής κατάστασης έξω από την υποδοχή του από την μπροστινή πλευρά του βραχιολιού.



Φόρτιση

Επαναφορτίστε το βραχιόλι σας αμέσως μόλις η στάθμη μπαταρίας είναι χαμηλή.



Μέτρα προφύλαξης

- Όταν χρησιμοποιείτε το βραχιόλι για να μετρήσετε τον καρδιακό σας ρυθμό, παρακαλούμε κρατήστε τον καρπό σας σταθερό.
- Το Mi Smart Band 5 έχει βαθμολογία αδιαβροχοποίησης 5ATM. Μπορεί να φορεθεί στο ντους, στην πισίνα, ή ενώ κολυμπάτε κοντά στην ακτή. Δε μπορεί όμως να χρησιμοποιηθεί, ενώ κάθεστε σε μια σάουνα ή σε καταδύσεις.
- Η λειτουργία του κουμπιού αφής και της οθόνης αφής δεν είναι προσβάσιμα κατά τη διάρκεια χρήσης υποβρύχια. Μόλις το βραχιόλι έρθει σε επαφή με το νερό, χρησιμοποιήστε ένα μαλακό πανί για να σκουπίσετε την περίσσεια νερού από την επιφάνειά του πριν χρησιμοποιήσετε τη συσκευή.
- Κατά την καθημερινή χρήση, παρακαλούμε μη φοράτε το βραχιόλι πολύ σφιχτά γύρω από τον καρπό σας και να διατηρήσετε την περιοχή επαφής του στεγνή. Παρακαλούμε καθαρίστε τακτικά το βραχιόλι με νερό.
- Παρακαλούμε σταματήστε να χρησιμοποιείτε το προϊόν αμέσως και ζητήστε ιατρική βοήθεια εάν η περιοχή επαφής στο δέρμα σας αρχίσει να εμφανίζει σημάδια ερυθρότητας ή οίδημα.

Προδιαγραφές

Όνομα: Mi Smart Band 5

Μοντέλο: XMSH10HM

Βάρος αισθητήρα φυσικής κατάστασης: 11.9 g

Διαστάσεις αισθητήρα Φυσικής Κατάστασης: 47.2x18.5x12.4 mm

Υλικό βραχιολιού: Θερμοπλαστικό ελαστομερές (TPE)

Υλικό Κουμπώματος : Κράμα Αλουμινίου

Ρυθμιζόμενο μήκος: 155-219 mm

Συμβατό με: Android 5.0 & iOS 10.0 ή νεότερη έκδοση

Χωρητικότητα μπαταρίας: 125 mAh

Τύπος μπαταρίας: Μπαταρία πολυμερούς Li-Ion

Τάση εισόδου: DC 5.0 V

Ρεύμα εισόδου: 250 mA Max.

Βαθμός αδιαβροχοποίησης: 5 ATM

Συχνότητα Bluetooth: 2402–2480 MHz

Μέγιστη έξοδος: ≤ 13 dBm

Θερμοκρασία Λειτουργίας: 0°C έως 45°C

Ασύρματη συνδεσιμότητα: Bluetooth 5.0 BLE

Πληροφορίες Απόρριψης και Ανακύκλωσης



Όλα τα προϊόντα που φέρουν αυτό το σύμβολο είναι απόβλητα ηλεκτρικού και ηλεκτρονικού εξοπλισμού (ΑΗΗΕ σύμφωνα με την Οδηγία 2012/19/ΕΕ), τα οποία δεν πρέπει να αναμιγνύονται με τα αστικά απόβλητα. Αντ' αυτού, θα πρέπει να προστατεύετε την ανθρώπινη υγεία και το περιβάλλον μεταφέροντας τον εξοπλισμό σας σε ένα καθορισμένο σημείο συλλογής για την ανακύκλωση των αποβλήτων ηλεκτρικού και ηλεκτρονικού εξοπλισμού που ορίζει η κυβέρνηση ή οι τοπικές αρχές. Η σωστή απόρριψη και ανακύκλωση θα βοηθήσει στην αποτροπή πιθανών αρνητικών συνεπειών για το περιβάλλον και την ανθρώπινη υγεία. Παρακαλούμε επικοινωνήστε με τον εγκαταστάτη ή τις τοπικές αρχές για περισσότερες πληροφορίες σχετικά με τη θέση καθώς και τους όρους και τις προϋποθέσεις αυτών των σημείων συλλογής.

Πιστοποιήσεις και εγκρίσεις ασφάλειας

CE Με το παρόν η Anhui Huami Information Technology Co Ltd. δηλώνει ότι ο τύπος ραδιοεξοπλισμού XMSH10HM συμμορφώνεται με την Οδηγία 2014/53/ΕΕ. Το πλήρες κείμενο της δήλωσης συμμόρφωσης ΕΕ διατίθεται στην ακόλουθη διεύθυνση: <http://www.mi.com/global/service/support/declaration.html>

Για ρυθμιστικές πληροφορίες πιστοποίηση προϊόντων και λογότυπα συμμόρφωσης που σχετίζονται με το Mi Smart Band 5, παρακαλούμε πηγαίnete στο «Περισσότερα» → «Ρυθμίσεις» → «Ρυθμιστικές πληροφορίες».

Κατασκευάστηκε για την: Xiaomi Communications Co., Ltd.

Κατασκευάστηκε από την: Anhui Huami Information Technology Co., Ltd.

Διεύθυνση: Room 1201, Building A4, National Animation Industry Base, No. 800 Wangjiang West Road, Gaoxin District, Hefei, Anhui, China

Για περισσότερες πληροφορίες επισκεφτείτε το www.mi.com

Εγγύηση καλής λειτουργίας

Το Mi Smart Band 5 που μόλις αποκτήσατε, συνοδεύονται από Εγγύηση Καλής Λειτουργίας Δύο (2) ετών από την Info Quest Technologies M.A.E.B.E..

Παρακαλούμε διαβάστε προσεκτικά τους όρους εγγύησης που συνοδεύουν το προϊόν. Σημειώνεται ότι η Info Quest Technologies παρέχει τεχνική υποστήριξη για επιλεγμένα προϊόντα Χiaomi τα οποία και εισάγει και διαθέτει στην Ελληνική αγορά. Τα προϊόντα αυτά έχουν συγκεκριμένα serial numbers και διαθέτουν στη συσκευασία τους έντυπο εγγύησης της Info Quest Technologies.

Η Info Quest Technologies, εγγυάται ότι για το χρονικό διάστημα ισχύος της εγγύησης, θα καλύπτει με τον τρόπο και τα μέσα που διαθέτει τυχόν βλάβες που θα παρουσιάσει το προϊόν.

Απαραίτητη προϋπόθεση για να ισχύει η εγγύηση, είναι η χρήση του προϊόντος να γίνεται με βάση τον προορισμό του, σύμφωνα με τις προδιαγραφές και τα χαρακτηριστικά του, καθώς και κάτω από φυσιολογικές συνθήκες.

Έναρξη Εγγύησης

Η εγγύηση ξεκινά από την ημερομηνία αγοράς του προϊόντος, που αποδεικνύεται με την προσκόμιση νόμιμης απόδειξης ή τιμολογίου.

Η Εγγύηση ισχύει εφ' όσον

1. Διακρίνεται καθαρά ο σειριακός αριθμός της συσκευής (Serial No) και δεν έχει παραποιηθεί.
2. Το προϊόν που μεταφέρεται στα εργαστήρια της Info Quest Technologies M.A.E.B.E., συνοδεύεται από το νόμιμο παραστατικό αγοράς του - όπου αναφέρεται καθαρά η ημερομηνία και ο τύπος του & από μία σύντομη περιγραφή της βλάβης.

Η εγγύηση παύει να ισχύει όταν

1. Έχει αλλοιωθεί ή παραποιηθεί ο σειριακός αριθμός της συσκευής (Serial No).
2. Η βλάβη είναι αποτέλεσμα μετατροπών, κακής σύνδεσης, κακής εγκατάστασης ή κακής χρήσης.
3. Η βλάβη προκλήθηκε από ατύχημα, μεταβολές της τάσης του δικτύου ρεύματος, υγρό ή φωτιά, κακομεταχείριση ή αμέλεια.
4. Στο προϊόν έχουν εισχωρήσει υγρά.
5. Ελαττώματα ή βλάβη της συσκευής ή των εξαρτημάτων αυτής, προκλήθηκαν από κακή αποστολή ή μεταφορά χωρίς κατάλληλη συσκευασία.
6. Υπάρχουν εμφανή σημάδια από πτώση ή παραβίαση της συσκευής, όπως γρατσουνιές, στραβές βίδες, κομμένα καλώδια, κα.

Η εγγύηση δεν καλύπτει

1. Τη φυσιολογική φθορά λόγω χρήσης στο εξωτερικό περίβλημα της συσκευής ή ζημιές που προκλήθηκαν από ατυχήματα, κεραυνό, νερό, φωτιά, ακατάλληλο εξαερισμό.
2. Ζημιά που προκλήθηκε στο προϊόν από τυχόν προσαρμογές ή ρυθμίσεις, που δεν αντιστοιχούν στις τεχνικές προδιαγραφές του προϊόντος.
3. Ελαττώματα ή βλάβες από φαγητό ή υγρά, διάβρωση, οξείδωση ή χρήση λανθασμένης τάσης.
4. Περιοδική συντήρηση και επισκευή ή αλλαγή εξαρτημάτων, ως αποτέλεσμα φυσικής φθοράς.
5. Έξοδα μετάβασης του τεχνικού για κατ' οίκον επισκευή.
6. Εγκαταστάσεις υλικών ή εξοπλισμού που έγιναν από τρίτους, μη εξουσιοδοτημένους από την Info Quest Technologies M.A.E.B.E..

Όροι μεταφοράς και χρεώσεις

1. Η μεταφορά των προϊόντων Χίαομι από και προς τα εργαστήρια για επισκευή, γίνεται με ευθύνη και δαπάνη του χρήστη.
2. Για τη μεταφορά του προϊόντος πρέπει να χρησιμοποιείται η αρχική συσκευασία του προϊόντος, η οποία θα πρέπει να διατηρείται σε άριστη κατάσταση, ώστε να αποφευχθούν τυχόν ζημιές κατά τη μεταφορά. Σε αντίθετη περίπτωση η Info Quest Technologies

M.A.E.B.E. δεν ευθύνεται για τυχόν ζημιές της συσκευής κατά την μεταφορά.

3. Στην περίπτωση που μετά από τεχνικό έλεγχο διαπιστωθεί ότι η βλάβη δεν καλύπτεται από την εγγύηση για τους λόγους που αναφέρονται παραπάνω, ο χρήστης επιβαρύνεται με τα έξοδα αποστολής και τεχνικού ελέγχου. Σε περίπτωση που ο χρήστης επιθυμεί την αποκατάσταση της βλάβης, παρά το γεγονός ότι δεν καλύπτεται από την εγγύηση, τα έξοδα επισκευής βαρύνουν τον χρήστη.

Λοιποί Όροι

- Η Info Quest Technologies M.A.E.B.E. σε καμία περίπτωση δεν ευθύνεται προς τον πελάτη ή προς τρίτους για οποιοσδήποτε ζημιές, μεταξύ των οποίων και για διαφυγόντα κέρδη, αποθετικές ή άλλες τυχαίες ή έμμεσες ζημιές, που προκλήθηκαν εξ' αιτίας της χρήσεως, ή της αδυναμίας χρήσεως του εν λόγω προϊόντος.
- Η εγγύηση ισχύει με την επιφύλαξη των παραπάνω όρων των οποίων ο πελάτης έχει λάβει γνώση και αποδέχεται.
- Για κάθε διαφορά ήθελε προκύψει από το παρόν, αρμόδια είναι τα δικαστήρια της έδρας της εταιρείας και εφαρμοστέο το Ελληνικό Δίκαιο.

Κέντρα Επισκευών: Λεωφόρος Κηφισού 125-127, Άγιος Ιωάννης
Ρέντης,
Αθήνα (Είσοδος από Μπιχάκη 42)
Γραμμή Τεχνικής Υποστήριξης: 211 999 1515

Το προϊόν και η συσκευασία φέρουν την παρακάτω ένδειξη.



Ανατρέξτε στη δήλωση συμμόρφωσης του προϊόντος που μπορείτε να βρείτε στα γραφεία της εταιρείας, Αλ. Πάντου 25, 176 71, Καλλιθέα, Αθήνα, για τη σχετική ένδειξη CE ή στην ιστοσελίδα <http://www.xiaomi-greece.gr>

Απόρριψη της συσκευής

Εάν πάνω στο προϊόν ή στη συσκευασία του προϊόντος υπάρχει το σύμβολο απόρριψης τότε δε θα πρέπει να πετάξετε το προϊόν μαζί με τα κοινά οικιακά απορρίμματα, αλλά να το παραδώσετε στο κατάλληλο σημείο περισυλλογής για την ανακύκλωση ηλεκτρικού και ηλεκτρονικού εξοπλισμού. Η ανεξέλεγκτη απόρριψη τέτοιων προϊόντων ενδέχεται να έχει βλαβερές συνέπειες για το περιβάλλον και την υγεία των ανθρώπων. Για περισσότερες

Πληροφορίες σχετικά με την ανακύκλωση του προϊόντος αυτού, μπορείτε να επικοινωνήσετε με το δήμο σας, την υπηρεσία αποκομιδής οικιακών απορριμμάτων ή το κατάστημα από το οποίο αγοράσατε το προϊόν.



RoHS



Copyright Xiaomi Communications Co. Ltd.

Copyright για τα Ελληνικά Info Quest Technologies M.A.E.B.E.
2020.

Απαγορεύεται οποιαδήποτε αναπαραγωγή μέρους ή όλου του περιεχομένου χωρίς την έγγραφη έγκριση της εταιρείας Info Quest Technologies M.A.E.B.E..

www.xiaomi-greece.gr



@XiaomiGreece

Διάθεση και Υποστήριξη

Info Quest
TECHNOLOGIES

Info Quest Technologies M.A.E.B.E.

Αλ. Πάντου 25, 176 71 Καλλιθέα, Αθήνα, Τηλ. 211 999 4000

www.infoquest.gr